

Результаты мониторинга эффективности государственного казенного образовательного учреждения высшего образования «Российская таможенная академия»

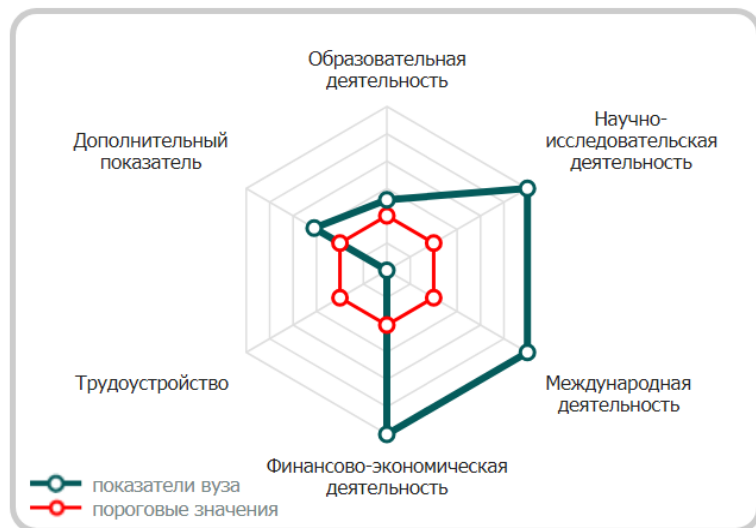
Минобрнауки России 30 января 2019 года опубликовало результаты мониторинга эффективности деятельности образовательных организаций высшего образования 2018 года.

При определении эффективности работы вузов рассматривались 7 базовых показателей: образовательная деятельность, научно-исследовательская деятельность, международная деятельность, финансово-экономическая деятельность, заработная плата ППС, трудоустройство выпускников, дополнительный показатель – численность ППС, имеющих ученые степени кандидата наук или доктора наук. Для каждого показателя установлены пороговые значения. ВУЗы, превысившие пороги по 4 и более показателям, считаются эффективными.

Значение показателя «Трудоустройство выпускников» рассчитывается на основе данных ФИС «Федеральный реестр сведений о документах об образовании и (или) о квалификации, документах об обучении» (далее – ФИС ФРДО) и Пенсионного фонда Российской Федерации. Российская таможенная академия не предоставляет данные в ФИС ФРДО, так как в соответствии с Постановлением Правительства РФ от 26 августа 2013 г. № 729 «О федеральной информационной системе «Федеральный реестр сведений о документах об образовании и (или) о квалификации, документах об обучении»» в информационную систему не подлежат внесению сведения о документах об образовании, выданных организациями, осуществляющими образовательную деятельность, находящимися в ведении Федеральной таможенной службы.

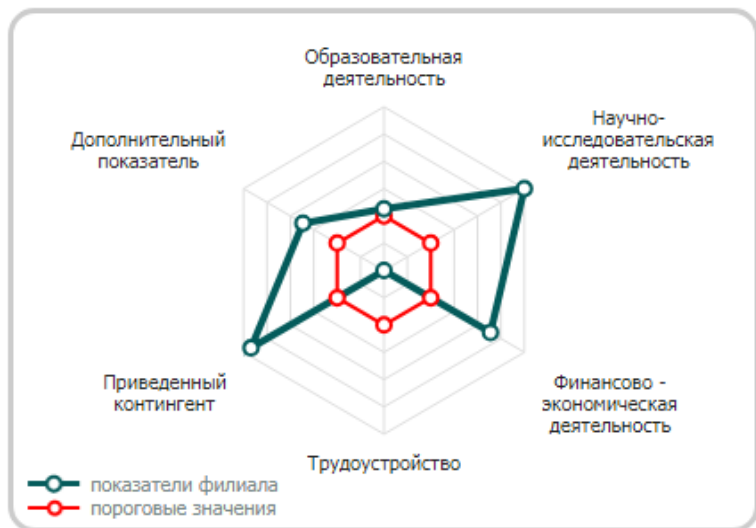
По результатам мониторинга Российская таможенная академия и ее филиалы выполняют все пороговые значения установленных показателей.

Показатели эффективности деятельности Российской таможенной академии



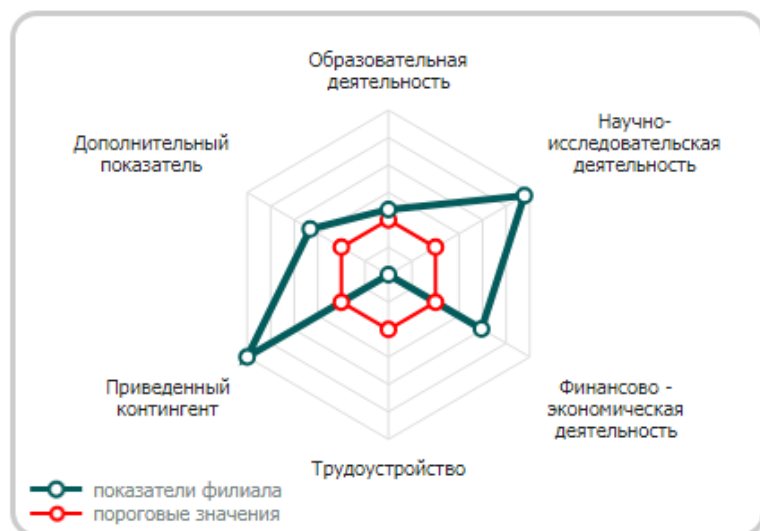
№	Наименование показателя	Значение показателя	Пороговое значение	Изменение относительно прошлого года
E.1	Образовательная деятельность	77,52 ✓	60	▼ -1,3% (78,51)
E.2	Научно-исследовательская деятельность	163,15 ✓	51,28	▼ -12,1% (185,7)
E.3	Международная деятельность	7,73 ✓	1	▲ +5,7% (7,31)
E.4	Финансово-экономическая деятельность	4771,3 ✓	1327,57	▲ +11,2% (4290,33)
E.5	Зарботная плата ППС	225,37	показатель не оценивается	▼ -0,9% (227,4)
E.6	Трудоустройство	не предоставлены данные в ФРДО* ✖	70	—
E.8	Дополнительный показатель	4,31 ✓	2,78	▼ -1,1% (4,36)

Показатели эффективности деятельности Владивостокского филиала государственного казенного образовательного учреждения высшего образования «Российская таможенная академия»



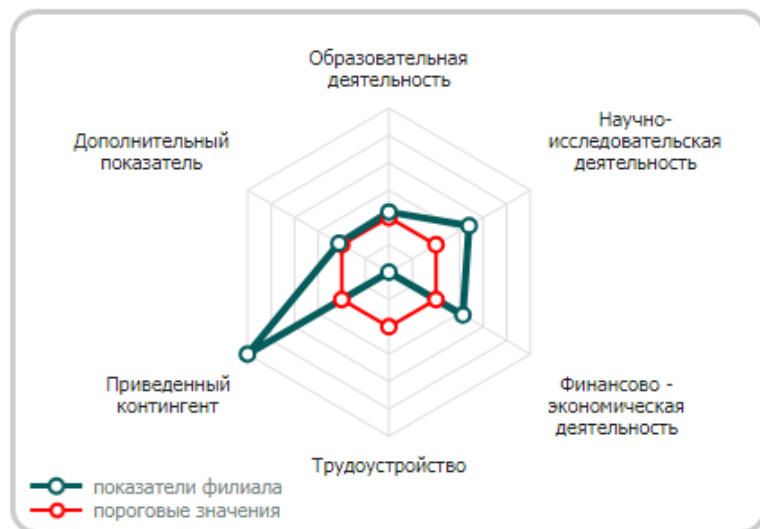
№	Наименование показателя	Значение показателя	Пороговое значение	Изменение относительно прошлого года
E.1	Образовательная деятельность	67,81 ✓	60	▲ +1,2% (67,01)
E.2	Научно-исследовательская деятельность	217,43 ✓	70,1	▲ +8,2% (200,93)
E.4	Финансово-экономическая деятельность	3564,15 ✓	1566,11	▲ +1,9% (3498,91)
E.5	Зарботная плата ППС	277,08	показатель не оценивается	▲ +2,9% (269,16)
E.6	Трудоустройство	не предоставлены данные в ФРДО* ✖	70	—
E.7	Приведенный контингент	624,9 ✓	220	▼ -3,8% (649,35)
E.8	Дополнительный показатель	4,97 ✓	2,87	▲ +1,6% (4,89)

Показатели эффективности деятельности Ростовского филиала государственного казенного образовательного учреждения высшего образования «Российская таможенная академия»



№	Наименование показателя	Значение показателя	Пороговое значение	Изменение относительно прошлого года
E.1	Образовательная деятельность	71,38 ✓	60	▲ +2,9% (69,37)
E.2	Научно-исследовательская деятельность	148 ✓	51,28	▲ +10,6% (133,77)
E.4	Финансово-экономическая деятельность	2624,12 ✓	1327,57	▲ +0,8% (2603,2)
E.5	Зарботная плата ППС	260,95	показатель не оценивается	▲ +12,4% (232,25)
E.6	Трудоустройство	не предоставлены данные в ФРДО* ✗	65	—
E.7	Приведенный контингент	879,4 ✓	220	▼ -5,0% (925,9)
E.8	Дополнительный показатель	4,62 ✓	2,78	▲ +0,7% (4,59)

Показатели эффективности деятельности Санкт-Петербургского им. В.Б. Бобкова филиала государственного казенного образовательного учреждения высшего образования «Российская таможенная академия»



№	Наименование показателя	Значение показателя	Пороговое значение	Изменение относительно прошлого года
E.1	Образовательная деятельность	72,99 ✓	66,38	▼ -1,9% (74,43)
E.2	Научно-исследовательская деятельность	208,27 ✓	122,41	▲ +32,6% (157,1)
E.4	Финансово-экономическая деятельность	2887,21 ✓	1839,87	▲ +7,7% (2681,57)
E.5	Зарботная плата ППС	201,62	показатель не оценивается	▲ +25,1% (161,12)
E.6	Трудоустройство	не предоставлены данные в ФРДО* ✗	70	—
E.7	Приведенный контингент	1267,6 ✓	220	▼ -1,6% (1288)
E.8	Дополнительный показатель	4,79 ✓	4,52	▲ +5,7% (4,53)