

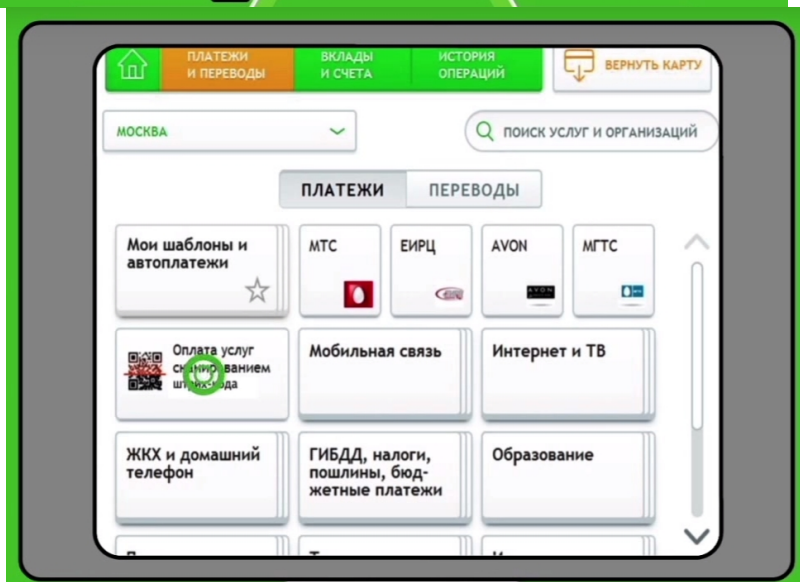
## Инструкция оплаты по штрихкоду

Оплата по штрихкоду упрощает и ускоряет работу с платежным терминалом. Квитанции, снабженные штрихкодом, позволяют провести операции буквально за минуту.


Порядок действий при оплате по штрихкоду:

1) вставьте карту в платежный терминал (при оплате банковской картой);

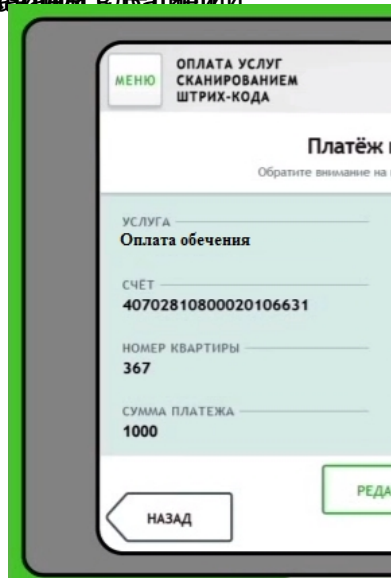
2) выберите пункт меню «**Платежи и переводы**», затем пункт меню «**Оплата услуг сканированием штрихкода**»;



распространение экрана) к терминалу для считывания (сканер, как правило,



6) поднесите квитанцию к считывающему устройству (рис. 5) и дождитесь подтверждения оплаты.



7) проверьте сумму платежа и укажите период оплаты; 8) проверьте данные квитанции и нажмите кнопку «ОПЛАТИТЬ» (рис. 6).